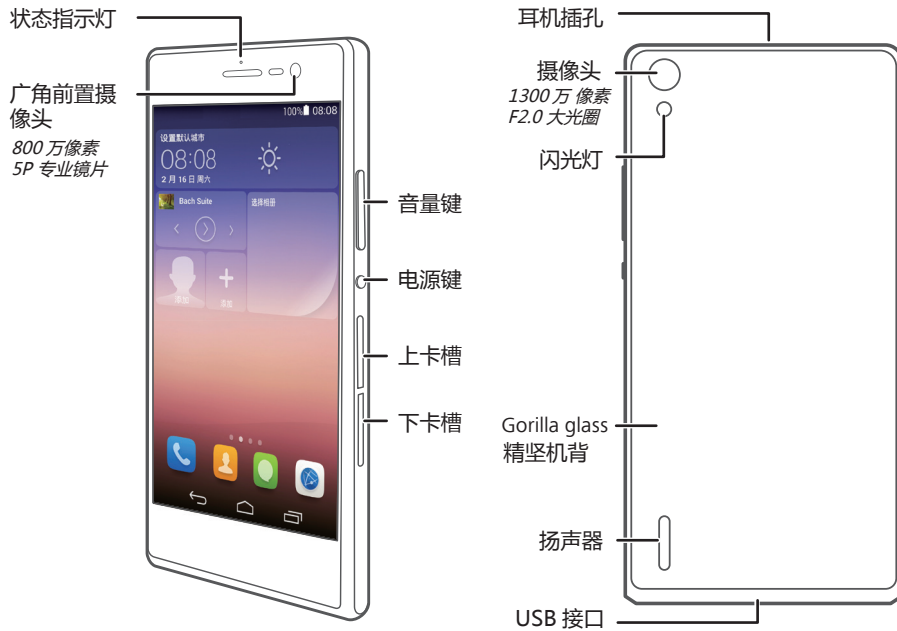


## 了解您的手机

### HUAWEI **Ascend P7** 快速指南



顶针



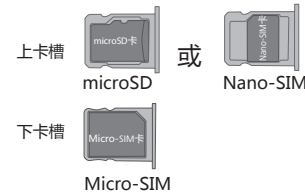
使用顶针时，请注意安全，防止戳伤手指或损伤手机。  
请将顶针放置在儿童接触不到的地方，防止儿童无意中吞食或戳伤自己。



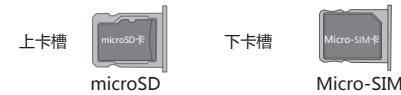
## 插卡指导

请在手机背面查看具体的手机型号。使用顶针取出卡槽后，根据下图示意，正确安装 SIM 卡或 microSD 卡。

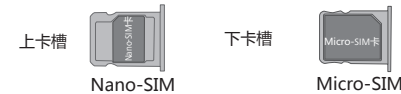
### P7-L00



### P7-L05 / P7-L07



### P7-L09



下卡槽支持 4G/3G/2G 数据业务，P7-L00 和 P7-L09 的上卡槽仅支持 2G 数据业务。



- 请使用标准 Nano-SIM 卡和 Micro-SIM 卡，插入非标准卡可能会导致手机 SIM 卡座损坏。
- Nano-SIM 卡加卡套改装后的 Micro-SIM 卡、手工剪卡均属于非标准卡，请避免使用。

## 智能皮套

小窗口，大不同。按电源键点亮屏幕，通过皮套上的迷你窗口就可以查看时间和天气。接听来电，关闭闹钟，播放音乐，迷你窗口都能轻松搞定。



如需体验智能皮套的新特性，请访问华为商城，购买与 P7 配套的智能皮套。

消费者服务热线：

8008308300 (仅固话)

4008308300

4006902116

邮箱：mobile@huawei.com

购买华为终端，请访问华为商城

电脑版：www.vmall.com

手机版：m.vmall.com

更多信息请访问：

consumer.huawei.com/cn/

型号：HUAWEI P7-L00

HUAWEI P7-L05

HUAWEI P7-L07

HUAWEI P7-L09



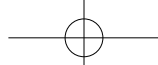
31010RBC\_01



扫描下载Android客户端  
口袋里的华为商城



关注华为商城微信  
随时 随地 随心购



## 杂志锁屏

专属定制，从锁屏开始。在锁屏设置中，选择明星、旅行、时尚、汽车等风格，锁屏图案随心换。向上拖动时间区域，查看文字介绍，体会图文并茂的杂志观感。更可一键收藏或分享喜欢的图片。




图片来自时尚传媒

## 相机

换个视角，更有天地。选择自拍模式中的全景模式，轻轻转动手机，自拍也能拍出大背景。



美肤模式再次升级，搭配专业后期处理，智能淡化瑕疵。拍照、摄像、视频聊天，都可选择美肤模式，无惧素颜出镜。



## 简易 UI

不一样的生活态度，不一样的屏幕风格。长按主屏幕空白区域，在弹出的窗口选择简易桌面，即可切换为简易样式。整齐简单的桌面定制，帮您轻松掌控智能机。



## 获取更多信息

本指南仅供参考，不构成任何形式的承诺，产品（包括但不限于颜色、大小、屏幕显示等）请以实物为准。

想要获取用户指南？

请访问华为终端官网

<http://consumer.huawei.com/cn/>，搜索并下载所需产品的用户指南。

在手机使用过程中碰到问题？

可随时打开内置的手机服务，获取帮助。

想更多了解 emotion？  
请访问 [emui.com](http://emui.com) 获取产品最新信息。

更多精彩等您发现。

请登录 [club.vmall.com](http://club.vmall.com) 花粉俱乐部。  
加入华为官方论坛，与花粉们一同探索手机的奥秘吧！

如需了解 DTS 专利，请访问 <http://patents.dts.com>。根据 DTS Licensing Limited 的许可制造。DTS、徽标和 DTS 连同徽标是 DTS, Inc. 的注册商标，DTS Sound 是 DTS, Inc. 的商标。© DTS, Inc. 保留所有权利。

## 即可分享

自组网络，无需流量，您的快乐由即可分享瞬间传递。  
在实用工具文件夹中选择即可分享，可以创建自己的分享，也可以加入别人的分享，最多可与八部手机或平板建立连接。勾选允许对方控制，就可以允许好友控制您的手机。



## 手机管家

安全、洁净、省电、流畅，手机管家帮您实现最好的体验。  
对手机进行体检、垃圾清理等操作可以优化系统性能；对应用程序的权限进行管理可以保护系统安全。

